# Tipps & Hinweise Traversierungen

## Preorder

Hallo
Guggus

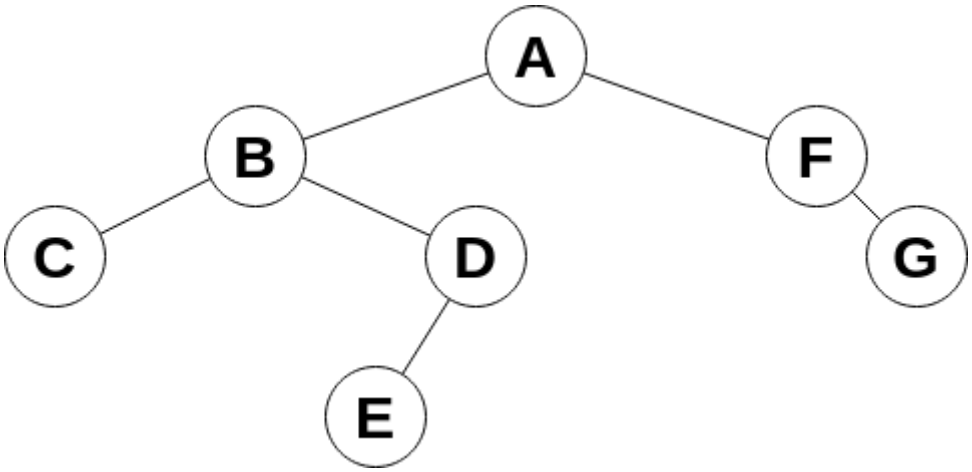


## Inorder

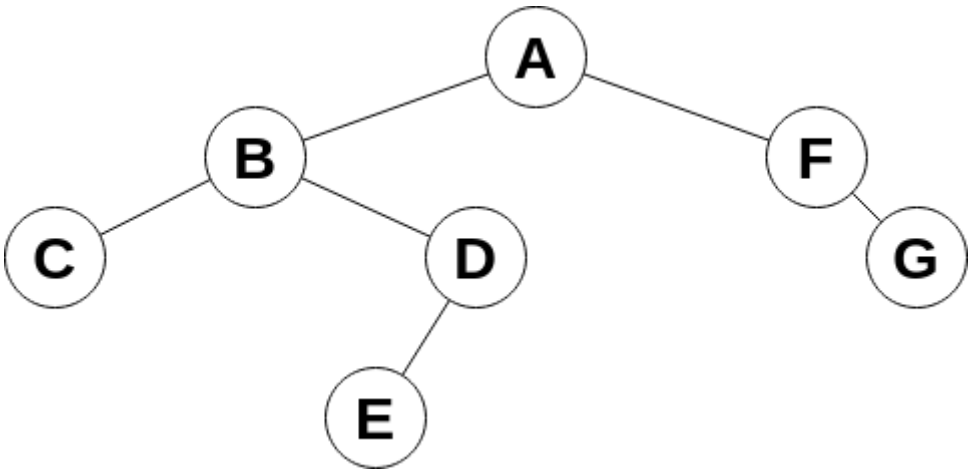


## Postorder

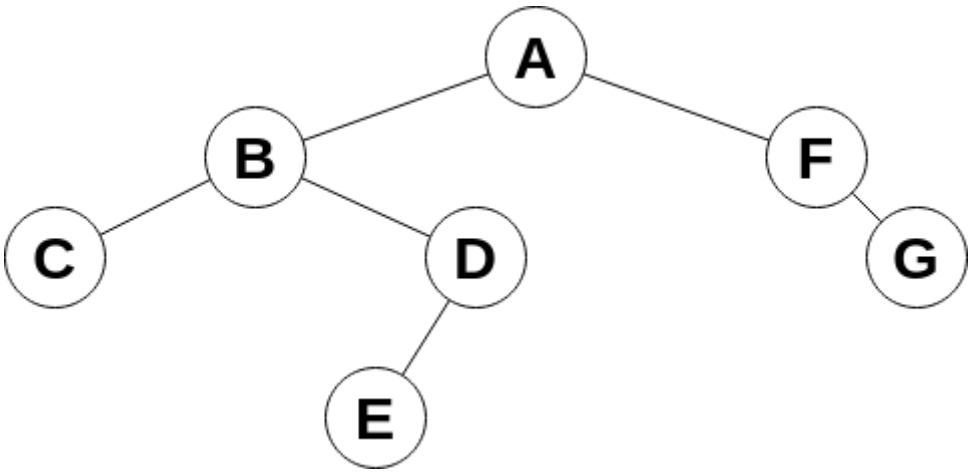


## Direkter Vergleich

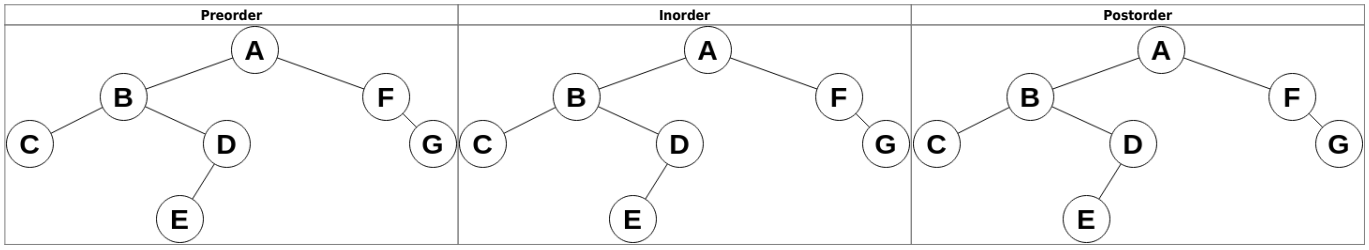


## Pseudocode

```
traverse( knoten )
    wenn ( knoten != NULL )
        visit( node )
        traverse( knoten.links )
        traverse( knoten.rechts )
```

Die Traversierungsarten unterscheiden sich in der rekursiven Funktion nur durch die Reihenfolge, in der die Aufrufe

```
  visit( node )
  traverse( knoten.links )
  traverse( knoten.rechts )
```

angeordnet sind.

| Preorder | Inorder | Postorder |
|---|---|---|
| `visit( node )`<br>`  traverse( knoten.links )`<br>`  traverse( knoten.rechts )` | `visit( node )`<br>`  traverse( knoten.links )`<br>`  traverse( knoten.rechts )` | `visit( node )`<br>`  traverse( knoten.links )`<br>`  traverse( knoten.rechts )` |

From:
https://info-bw.de/ -

Permanent link:
**https://info-bw.de/faecher:informatik:oberstufe:adt:baeume:traversierungen:hinweise_traversierung:start?rev=1644500898**

Last update: **10.02.2022 13:48**