

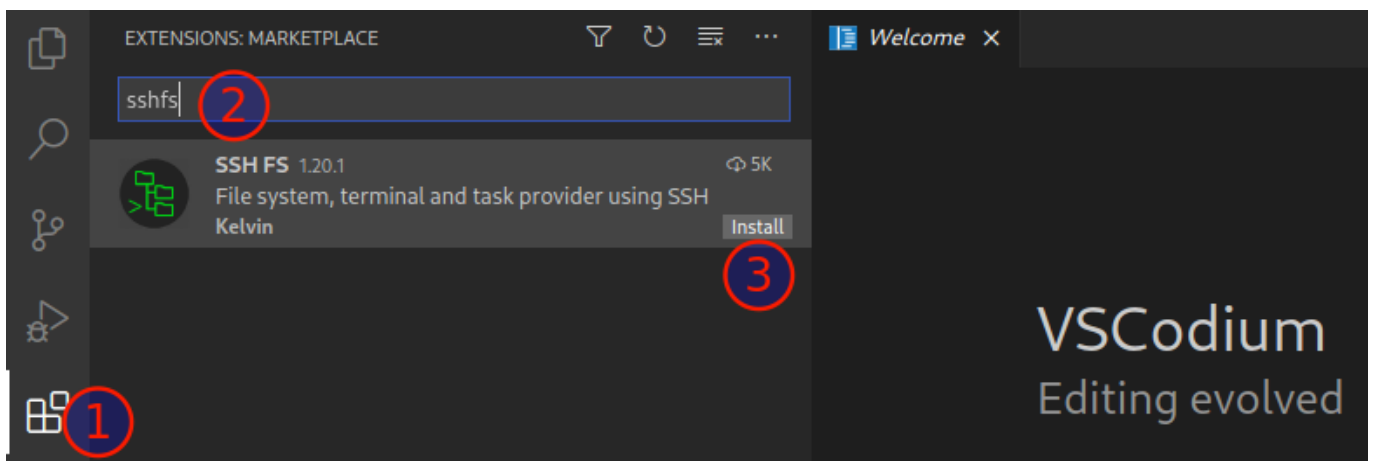
VSCodium zum Bearbeiten entfernter Dateien

VSCodium + Plugin installieren und konfigurieren

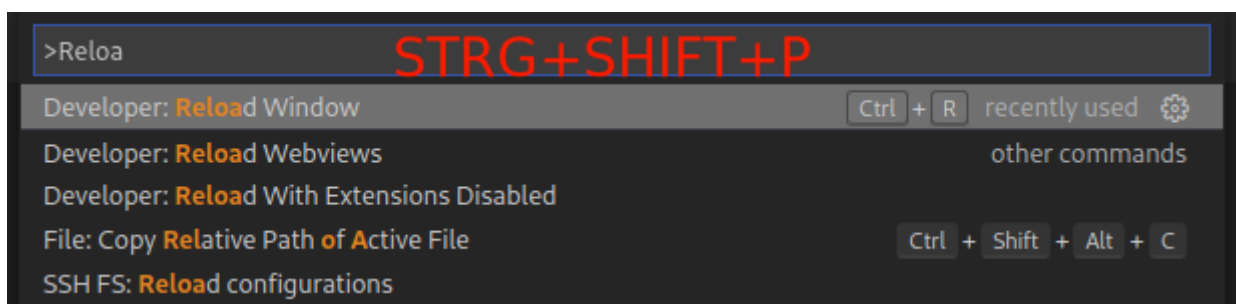
Installiere [VSCodium](#)¹⁾.

Installiere das SSHFS-Plugin.

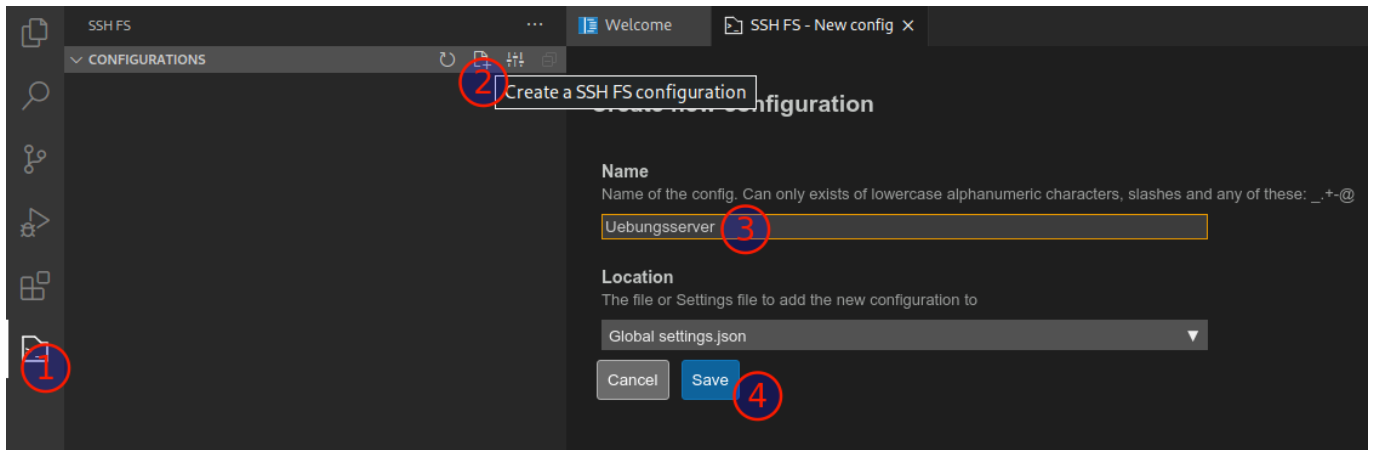
- Klicke auf das Baustein Symbol (Plugins) in der linken Leiste
- Gib sshfs ins Suchfeld ein
- Klicke Install, um das Plugin zu installieren



- Öffne das "Command Panel" mit der Tastenkombination STRG+SHIFT+P und gib dort Reload Window ein, um die Erweiterung anzuzeigen. Betätige mit Enter.²⁾



Anschließend kann man eine neue Verbindung einrichten. Klicke dazu zunächst auf das SSHFS Symbol in der linken Leiste, dann auf "Create New Connection". Jetzt einen Namen vergeben und speichern.



Im folgenden Dialog müssen nur Hostname, Username und Password angepasst werden, außerdem erleichtert man sich das Leben ungemein, wenn man bei Root eine Tilde (~) einträgt, dann landet man nach dem Login in seinem eigenen Homeverzeichnis. Anschließend **ganz nach unten scrollen** und die Konfiguration speichern.

Name
Name of the config. Can only exist of lowercase alphanumeric characters, slashes and any of these
uebungsserver

Merge
Whether to merge this "lower" config (e.g. from workspace settings) into higher configs (e.g. from glo
No

Label Optional
Label to display in some UI places (e.g. popups)

Group Optional
Group for this config, to group configs together in some UI places. Allows subgroups, in the format "O

PuTTY Optional
A name of a PuTTY session, or 'true' to find the PuTTY session from the host address

Host Optional
Hostname or IP address of the server. Supports environment variables, e.g. \$HOST
db.sc...:sc...

Port Optional
Port number of the server. Supports environment variables, e.g. \$PORT
22

Root Optional
Path on the remote server where the root path in vscode should point to. Defaults to /
~ Die Tilde fürs Homeverzeichnis

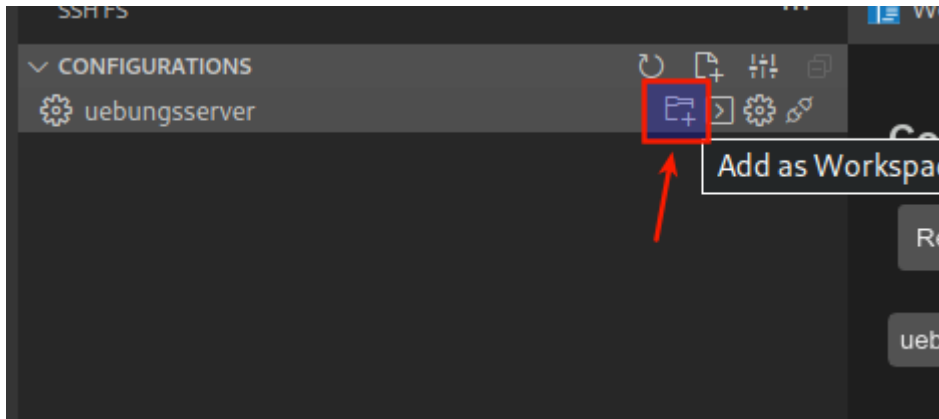
Agent Optional
Path to ssh-agent's UNIX socket for ssh-agent-based user authentication. Supports 'pageant' for Pu
variables, e.g. \$SSH_AUTH_SOCK

Username Optional
Username for authentication. Supports environment variables, e.g. \$USERNAME
user50

Password Optional
Password for password-based user authentication. Supports env variables. This gets saved in plain
is recommended!
php... Q

Cancel Delete Save

Jetzt kann man den neuen Ort direkt als Workspace Folder hinzufügen:



Zum Testen kann man auch auf das Icon rechts neben dem Ordnersymbol klicken, dann sollte sich direkt im Editor eine Shell auf dem entfernten Server öffnen.

1)

Alternativ kann man natürlich auch die MS Version mit Telemetrie installieren:

<https://code.visualstudio.com/>

2)

Du kannst auch VSCodium neu starten

From:

<https://db.schule.social/> -

Permanent link:

<https://db.schule.social/faecher:informatik:oberstufe:php:werkzeug:start>

Last update: **28.04.2021 14:13**

